

Consumententoets:

Helleborus Christmas Carol



KMTP

Als je plant naar de consument moet

CONSUMENTENTOETS

Consumententoets
KMTP Aalsmeer

RAPPORT

Consumententoets: Helleborus Christmas Carol



Auteur **Resi van Zijl**

Telefoon 0297-327 746

e-mail info@consumententoets.nl

KMTP afd. Aalsmeer, Mendelstraat 8, 1431KK Aalsmeer

Telefoon 0297-327 746 email info@consumententoets.nl internet www.consumententoets.nl

Alle rechten voorbehouden. Niets uit deze uitgave mag vermenigvuldigd en/of openbaar gemaakt worden door middel van druk, fotokopie, microfilm of op welke wijze dan ook zonder toestemming van de uitgever of auteur.

Inhoudsopgave

Samenvatting	4
1 Inleiding	5
2 Resultaten voor gebruik	6
2.1 Koopbereidheid	6
2.2 Algemeen oordeel	7
2.3 Geschatte winkerverkoop prijs	8
2.4 Seizoensgebondenheid	10
2.5 Informatie	11
2.6 Cadeauartikel ?	12
3 Resultaten na gebruik van de plant	14
3.1 Standplaats bij de leden thuis	14
3.2 Water behoefte	15
3.3 Stellingen over aantrekkelijke kenmerken	16
3.4 Cadeauartikel ?	18
3.5 Algemeen oordeel na gebruik	20
3.6 Koopbereidheid na gebruik	21
3.7 Geschatte winkerverkoop prijs achteraf	22
3.8 Speciale behandeling ondergaan?	23
3.9 Kloppen de verzorgingstips?	24
3.10 Opmerkingen bij inlevering	25
3.11 Merkt u verschil tussen de 2 formaten planten	27

Samenvatting

De Helleborus is getest door leden van de KMTP in 2019. In het geheel van te testen planten komen in 2019 waarschijnlijk ruim twintig nieuwe planten aan de beurt in de verschillende KMTP-consumententoetsen.

De leden van de KMTP gaven als rapportcijfer vooraf een ruime voldoende (8,0) voor de Helleborus. De verkoopprijs in de winkel wordt vooraf ingeschat op gemiddeld € 6,84.

De leden hebben ná de verzorgingsperiode ook een oordeel gegeven. Hierbij is het rapportcijfer (7,8) licht gedaald en is de prijs in de winkel (€ 5,90) gedaald. (Als de plant als buitenplant getest is moeten bij deze resultaten de weersomstandigheden van het betreffende jaar en seizoen in gedachten gehouden worden.)

Deze plant werd op verzoek van de kweker getest als buitenplant.

1 Inleiding

Dit rapport bevat de resultaten van KMTP-consumententoets Kamer-, kuip-, terras- & tuinplanten. Centraal in deze test staat de Helleborus.

De KMTP-consumententoets is sinds 1999 uitgevoerd en is qua werkwijze in deze jaren praktisch gelijk gebleven. In principe wordt er per toets een honderdtal nieuw veredelde planten door de KMTP onder haar leden verspreid en na een verzorgingsperiode weer verzameld. Zowel bij de verspreiding als ook bij het einde van de test wordt een vragenlijst ingevuld. Dit jaar worden er waarschijnlijk ruim twintig verschillende kamer-, kuip-, terras- en tuinplanten getest.

Hier volgen de resultaten van de Helleborus, welke zijn verzorgd door de leden van de KMTP. De afdelingen van "Groei & Bloei" die deelnemen aan de KMTP consumententoets zijn o.a.: Westland e.o., Maasland, Heerhugowaard, Gorinchem, Gouda, Alphen a/d Rijn, Leiden, Hengelo, Gemert en Aalsmeer e.o. Er is geen uitsplitsing naar regio gemaakt omdat de aantallen dan, statistisch gezien, te klein worden om er een representatieve uitspraak over te doen.

De deelnemers (circa 100) aan deze consumententoets hebben de planten meegenomen en hebben voor- en achteraf een vragenlijst ingevuld. De vragenlijst bij ontvangst van de 'planten' omvat slechts enkele vragen. De vragenlijst achteraf is een stuk uitgebreider.

Het rapport bestaat daarom uit twee delen: een beknopt verslag van de enquête uitkomsten bij ontvangst van de plant en een overzicht van de resultaten van de uitgebreide vragenlijst aan het einde van de gebruiksperiode.

Bij de enquêtes hebben de leden ook nog de mogelijkheid gehad om op- of aanmerkingen te maken naar aanleiding van de te testen plant. Leden kunnen gebruik maken van deze mogelijkheid om hun mening te geven over de plant.

De opmerkingen zijn in de laatste paragraaf per hoofdstuk opgesomd.

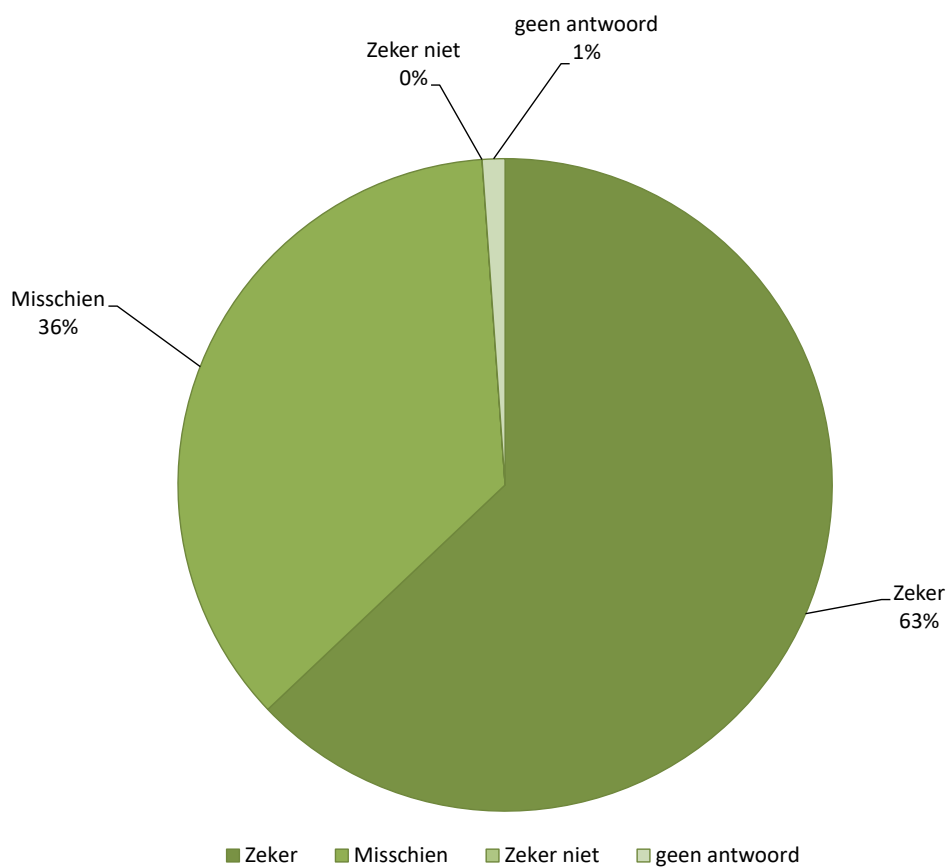
2 Resultaten voor gebruik

Voordat de KMTP-leden de Helleborus mee naar huis mochten nemen, hebben zij een korte vragenlijst ingevuld met een eerste impressie. De vragen hadden betrekking op de 'totale indruk', 'geschatte winkelvekooprijs' en de 'aantrekkelijkheid' van deze plant. De resultaten staan hieronder in tabellen en een grafiek weergegeven.

2.1 Koopbereidheid

Op de vraag: "Zou u de plant kopen als hij nu in de winkel te koop is?" antwoordde 56 van de leden 'zeker' tot kopen over te gaan indien de plant in de winkel te koop was op dat moment. Circa 32 van de leden zegt dat zij de plant 'misschien' zouden kopen na de eerste indruk en 0 zegt de plant zeker niet te kopen.

Grafiek 2.1 *Koop intentie van de leden vooraf*



2.2 Algemeen oordeel

De leden hebben voor de totale indruk van de plant een rapportcijfer gegeven tussen 1 en 10.

Het gemiddelde wordt berekend door het totaal van alle waardes te delen door het aantal leden dat de vraag ook heeft beantwoord. Gemiddeld krijgt de Helleborus bij ontvangst een beoordeling van 8,0

Tabel 2.2 Waarderingscijfer

Waarderingscijfer:	Totaal
Van 1,0 – 3,9	1
Van 4,0 – 4,9	0
Van 5,0 – 5,9	0
Van 6,0 – 6,9	1
Van 7,0 – 7,9	14
Van 8,0 – 8,9	56
Van 9,0 – 9,9	14
10	3
Geen antwoord	0
Gemiddelde waardering	8,0

Als de leden worden ingedeeld naar 'de drie interesse groepen in de plant', geven de 'zeker-kopers' vooraf gemiddeld een 8,1, de 'twijfelaars' een 7,9

2.3 Geschatte winkelverkoop prijs

Aan de leden is gevraagd wat zij in eerste instantie voor deze plant zouden willen betalen, zou hij bij aanvang van de toets in de winkel staan. Hieruit is een gemiddelde prijs berekend.

De verkoopprijs van de Helleborus in de winkel wordt gemiddeld ingeschat op € 6,84. Deze berekende schatting van de prijs is samengesteld door alle genoemde verwachte winkelprijzen tijdens de eerste indrukken (op moment van ontvangst) op te tellen en te delen door het aantal schattingen.

Tabel 2.3 Geschatte winkelprijs

Prijsklassen van – tot:	Totaal
Van € 0,00 – 0,49	1
Van € 0,50 – 0,99	0
Van € 1,00 – 1,49	0
Van € 1,50 – 1,99	0
Van € 2,00 – 2,49	0
Van € 2,50 – 2,99	2
Van € 3,00 – 3,49	3
Van € 3,50 – 3,99	2
Van € 4,00 – 4,49	4
Van € 4,50 – 4,99	0
Van € 5,00 – 5,49	14
Van € 5,50 – 5,99	6
Van € 6,00 – 6,49	7
Van € 6,50 – 6,99	8
Van € 7,00 – 7,49	6
Van € 7,50 – 7,99	12
Van € 8,00 – 8,49	7
Van € 8,50 – 8,99	3
Van € 9,00 – 9,49	2
Van € 9,50 – 9,99	3
Van € 10,00 – 10,49	5
Van € 10,50 – 10,99	0
Van € 11,00 – 11,49	0
Van € 11,50 – 11,99	0
Van € 12,00 – 12,49	0
Van € 12,50 – 12,99	2

Van € 13,00 – 13,49	0
Van € 13,50 – 13,99	0
Van € 14,00 – 14,49	0
Van € 14,50 – 14,99	1
Van € 15,00 – 15,49	0
<i>Geen antwoord</i>	0
<i>Gemiddelde prijs van deze plant</i>	€ 6,84

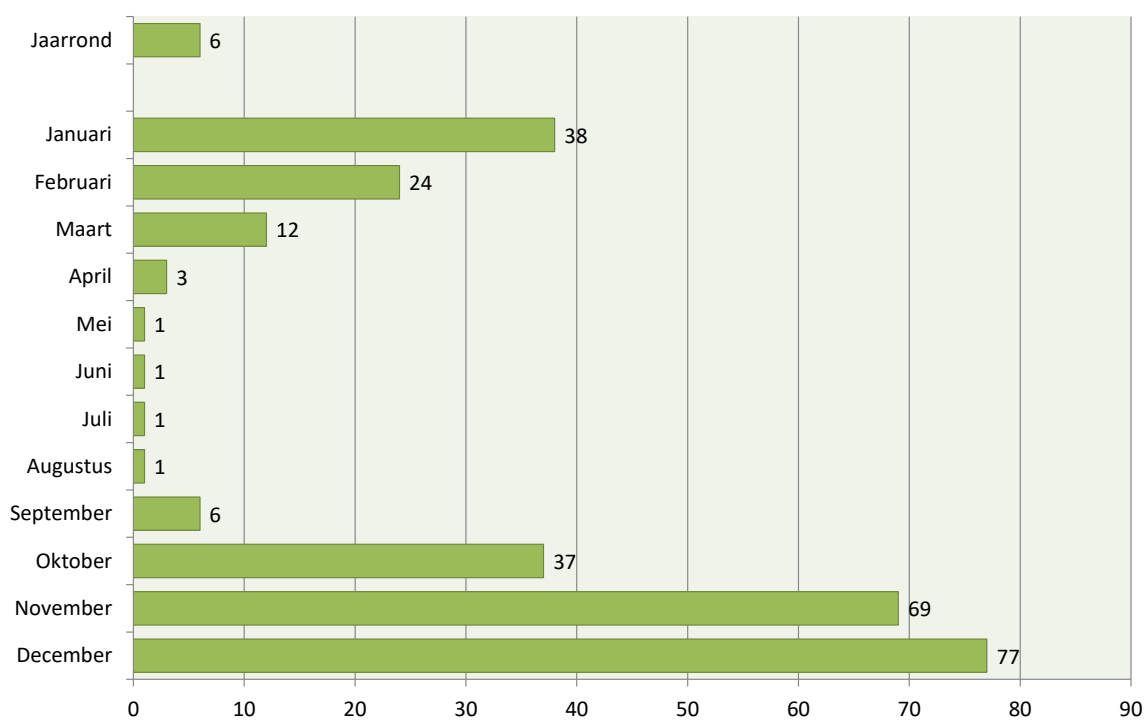
Als de leden worden ingedeeld naar 'interesses' in de plant, schatten de 'zeker-kopers' de verkoopprijs in de winkel in op €7,07. De 'twijfelaars' schatten de prijs in op € 6,66

2.4 Seizoensgebondenheid

Aan de leden is gevraagd in welke periode(n) van het jaar zij de Helleborus zouden kopen.

Over het algemeen geven de consumenten aan dat de Helleborus een seizoensgebonden product is, dat met name zal worden gekocht in December, November, Oktober en Januari.

Grafiek 2.2 Seizoensgebondenheid aankoopmoment



2.5 Informatie

Vooraf is door de organisatie gecontroleerd of er een informatiedrager in enige vorm bij de plant geleverd is. Voor de plant in deze toets was zo'n informatiedrager aanwezig.

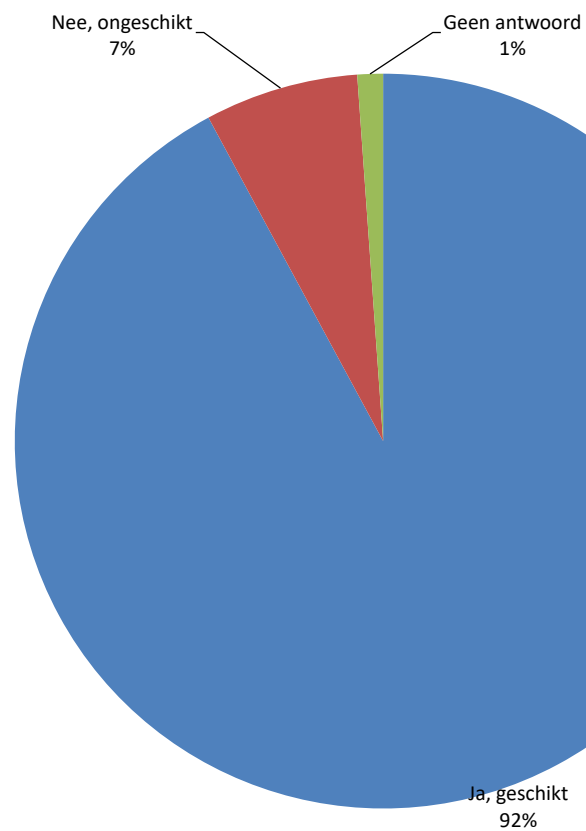
Aan de consumenten is gevraagd of zij informatie missen die zij zouden willen hebben om tot aankoop van de plant over te gaan. Hierbij worden de volgende punten genoemd:

- 9x Nee
- In de volle grond of in pot op terras. Boeitijd.
- mooie flyer maakt alles nog mooier
- samen met de folder (flyer) heel goed verzorgt
- nee
- mooie folder (foto) met tips , kan niet beter
- Nee. Ik vind kaartje fraai wat er bij zit.

2.6 Cadeuartikel ?

Aan de leden is gevraagd of de Helleborus geschikt is als cadeauartikel. Hierop heeft 92% aangegeven dat zij de plant geschikt vinden als cadeau. Circa 7% vindt de plant ongeschikt als cadeau en 1% heeft de vraag niet beantwoord.

Grafiek 3.3 Geschikt als cadeau, mening van de leden vooraf



Als redenen waarom de plant geschikt/ongeschikt is als cadeau, worden de volgende opmerkingen geplaatst:

- Ik vind het een mooie plant.
- Mijn ene plant is heel klein, maar bloeit wel rijk. De andere plant is heel groot maar bloeit nauwelijks.
- 0
- Ziet er leuk uit! Leuk om het kerst thema. Zou er alleen misschien een pot bij doen.
- mooi vol en helder wit
- Een mooie plant met kerst,zeker om cadeau te geven.Eerst even binnen ,en daarna naar buiten dan bloeit hij volgend jaar weer.
- hoort bij kerst
- mooi volle plant
- hoort bij deze tijd en zit nog vol met knoppen
- hij heeft en bloemen en een veelheid aan knoppen en past in deze tijd.
- Het is een mooie plant en je hebt er lang plezier van.
- In deze tijd goed voor een mooi kerststuk
- Mooie gevulde bloeiende plant
- Een andere verpakking zou zeker helpen
- vol knop en mooi compact
- Voor buiten
- Komt jaarlijks terug
- Mooi voor in huis bv in een kerststukje en na afloop in de tuin, of rechtstreeks in de tuin!!
- mooi formaat en ziet er leuk uit.
- Het is een winterbloeier
- Ziet er goed uit en past in deze tijd van het jaar
- De maat van de grote plant is goed. Mooi label ook. De kleine zou ik niet kado doen
- Mooie, neutrale en dankbare plant
- ziet er goed uit

3 Resultaten na gebruik van de plant

In dit hoofdstuk worden de bevindingen van de leden verwoord, nádat de planten gedurende een afgesproken periode thuis in gebruik zijn genomen.

In de verschillende paragrafen worden de behandeling, verpakking, pot/plantmaat, waardering, positieve eigenschappen en leefomstandigheden van de Helleborus bij de leden thuis, doorgenomen.

Door het KMTP zijn 89 enquêteformulieren retour ontvangen en verwerkt. De resultaten van deze respondenten staan zoveel mogelijk per vraag in tabellen en grafieken uitgesplitst weergegeven.

3.1 Standplaats bij de leden thuis

Er is aan de leden gevraagd waar men precies de plant heeft geplaatst thuis. Onder welke condities hij heeft gestaan qua lichtinval en er is gevraagd naar de hoeveelheid direct zonlicht die de plant gemiddeld krijgt per dag.

Tabel 3.1 Plaatsing bij de leden thuis

Standplaats plant algemeen: Aantal keren genoemd	Totaal
• In de tuin	30
• Op het balkon	2
• Op het terras	45
• Overdekt buiten	6
• In de serre	1
• Kantoor	0
• In de keuken	0
• In de huiskamer	1
• Anders	2
• Geen antwoord gegeven	2
Hoeveelheid zonlicht: Aantal keren genoemd	
• Hele dag zon	24
• Alleen ochtend zon	23
• Alleen middag zon	36
• Voornamelijk schaduw, nauwelijks direct zonlicht	4
• Geen antwoord gegeven	2

De hoeveelheid zonlicht varieert, maar 93% van alle planten stonden tenminste een deel van de dag in direct zonlicht. Als de standplaats anders is dan standaard op de enquête vermeld word dit aangegeven door de leden. Andere standplaats zoals door de leden genoemd:

- Eerst in rieten mand bij voordeur en sinds een week in de tuin
- Ik had de planten eerst binnen, maar ze hadden veel water nodig. Toen heb ik ze alsnog in de tuin gezet. Ze hadden het wel zwaar.
- Afhankelijk van het weer buiten of in de koude kas
- In de tuin, onder een open overkapping. Geen zonlicht, alleen maar schaduw.
- Ik heb eeb plant direct buiten gezeten en eerst binnen en daarna naar buiten

3.2 Water behoefte

De hoeveelheid water kan ook invloed hebben op de verdere ontwikkeling en de groei van de planten.

Circa 8% van de respondenten geeft aan dat de plant veel water gebruikt.

Tabel 3.2 Waterbehoefte

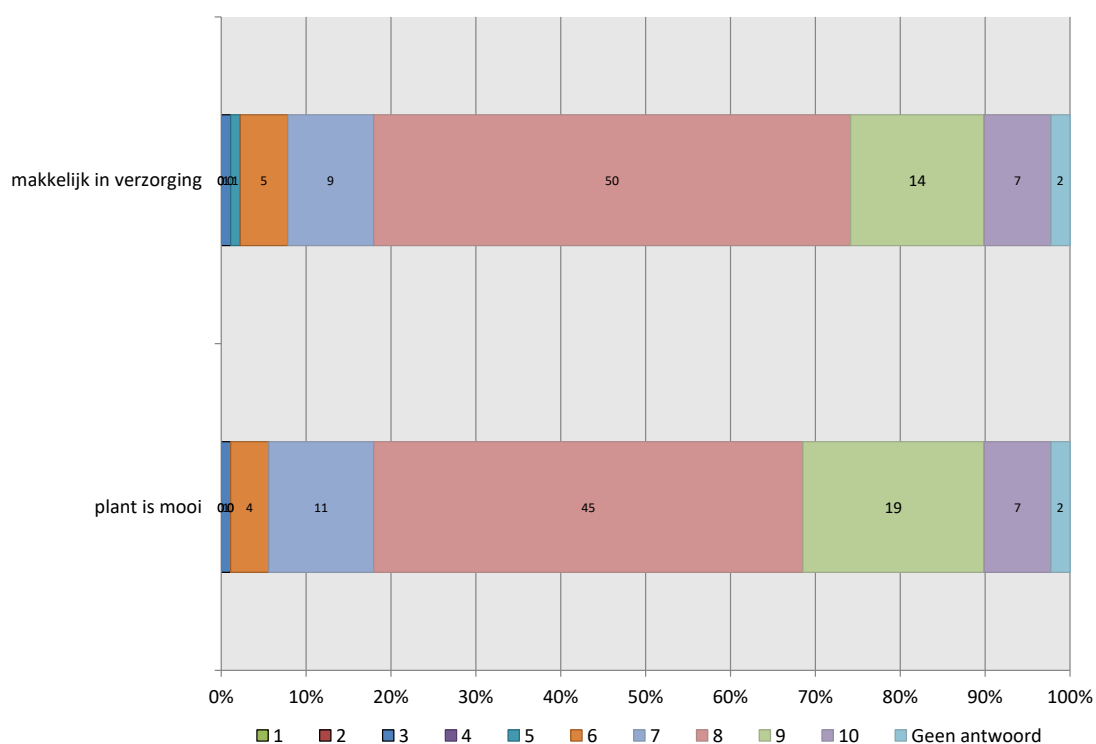
(aantal antwoorden)

Watergift	Totaal
• Veel water	7
• Weinig water	80
• geen antwoord gegeven	2
Totaal:	89

3.3 Stellingen over aantrekkelijke kenmerken

De leden van de KMTP hebben een mening over de Helleborus gevormd door middel van stellingen. De leden kunnen aangeven of men het met de stellingen 'eens' of 'oneens' is door een cijfer van 1 t/m 10 in te vullen. Hier is 1 het minst positief en 10 het meest positief.

Grafiek 3.1 Meningen over de Helleborus (totaal)



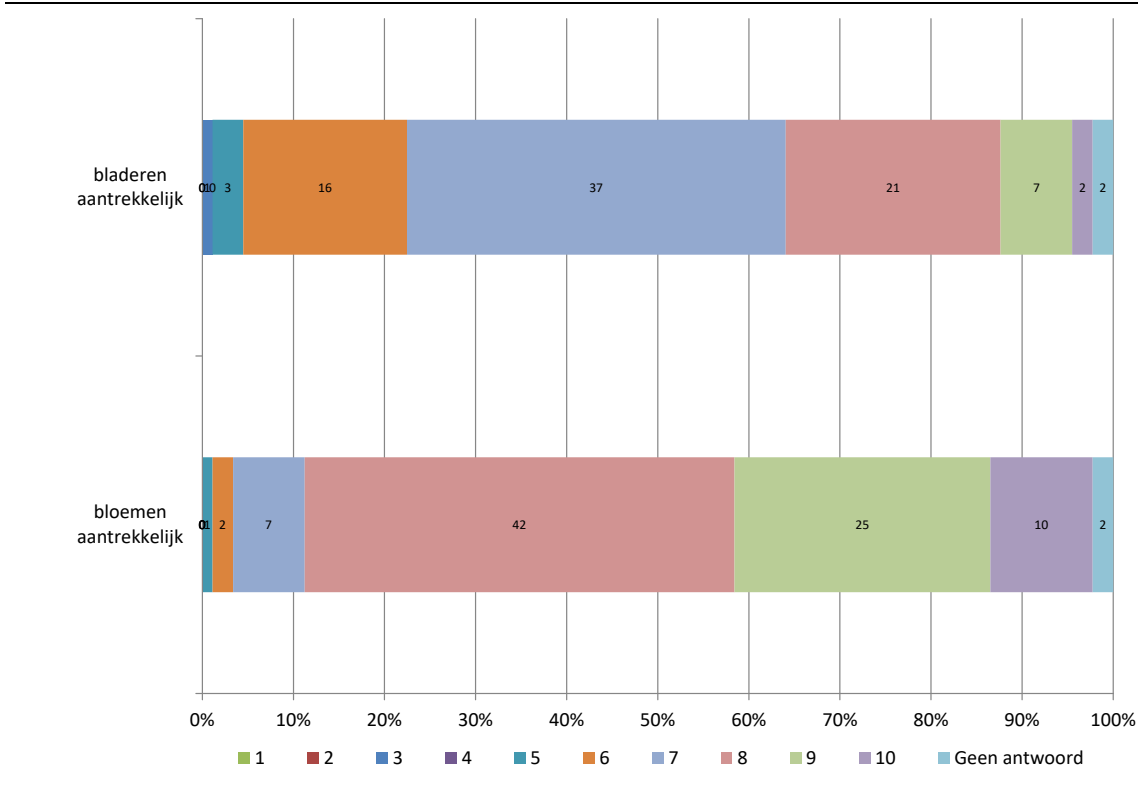
Vrijwel alle consumenten gaven aan dat afmeting van de plant bij uitlevering precies goed was.

Tabel 3.3 Formaat van de Helleborus

Afmetingen bij ontvangst	Totaal
• te groot	0
• goed	84
• te klein	0
• geen antwoord gegeven	5
Totaal	89

Ook is gevraagd aan de leden naar de fysieke eigenschappen van de planten en of men deze eigenschappen aan de testplant wil toedichten in dit specifieke geval.

Grafiek 3.2 Aantrekkelijkheid o.b.v. verschillende eigenschappen van de plant



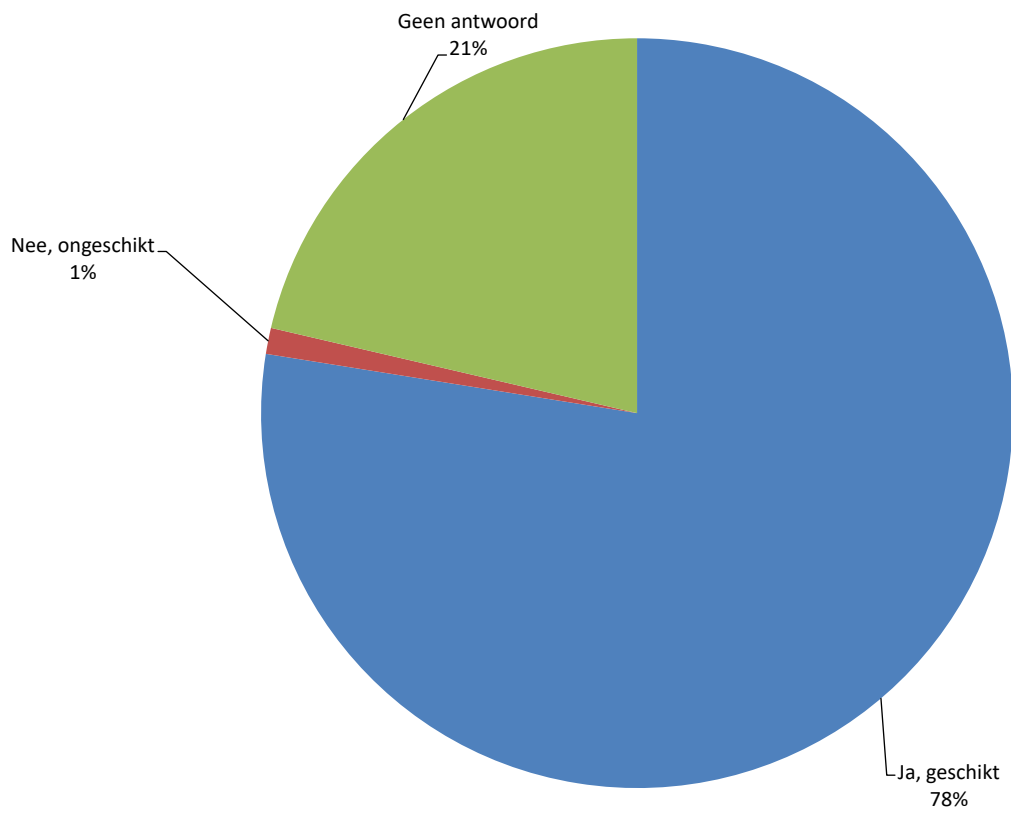
3.4 Cadeuartikel ?

Aan de leden is gevraagd of de Helleborus geschikt is als cadeauartikel en de eventuele reden waarom men dit vindt? Hierop heeft 38 aangegeven dat zij de plant geschikt vinden als cadeau.

Tabel 3.5 Cadeauplant

De plant is WEL een geschikt cadeauartikel want,...	Totaal
Ik vind hem zelf heel leuk	59 x
De plant is gemakkelijk te verzorgen	41 x
De afmetingen van de plant zijn geschikt	35 x
Ja	27 x
De plant is GEEN Geschikt cadeauartikel want,...	Totaal
Ik vind hem zelf niet leuk	1 x
De plant is moeilijk te verzorgen	0 x
De afmetingen zijn ongeschikt	0 x
Nee	1 x

Grafiek 3.3 Geschied als cadeau, mening van de leden



3.5 Algemeen oordeel na gebruik

Zowel vóór- als achteraf na afloop van de test hebben de leden een algemeen beoordelingscijfer kunnen geven. Met een gemiddeld waarderingcijfer van 8,0 scoorde de Helleborus vooraf een ruime voldoende.

Aan het eind van de testperiode is de waarderingvraag wederom gesteld. Na gebruik is de gemiddelde waardering voor de plant 7,8

Tabel 3.6 Waarderingcijfer bij ontvangst en inlevering

Rapportcijfers van de planten in verschillende waarderingsklassen	Cijfer bij Ontvangst	Cijfer bij Inlevering
Van 1,0 – 3,9	1	3
Van 4,0 – 4,9	0	1
Van 5,0 – 5,9	0	0
Van 6,0 – 6,9	1	2
Van 7,0 – 7,9	14	13
Van 8,0 – 8,9	56	44
Van 9,0 – 9,9	14	21
10	3	5
Geen antwoord	0	0
<i>Gemiddeld rapportcijfer</i>	8,0	7,8

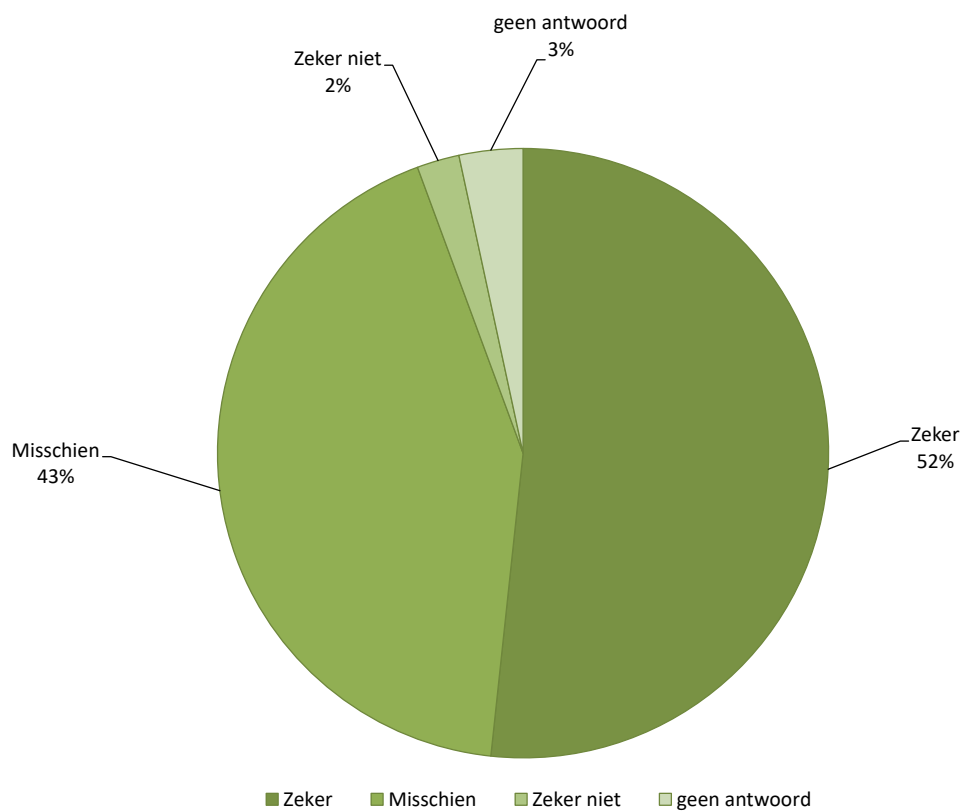
Kijken we achteraf naar een verdeling qua waardering tussen 'wel- en niet-' kopers, dan geven de 'zeker-kopers' een 8,5, de 'twijfelaars' een 7,8, en de 'niet-kopers' geven gemiddeld een 5,0 voor de Helleborus.

3.6 Koopbereidheid na gebruik

Circa 56 van de leden zou de Helleborus zeker kopen indien de plant bij ontvangst (start van de test) beschikbaar was in de winkel en 32 van de leden nam het in overweging vooraf.

Na de ervaringen 'thuis' zegt circa 46 van de leden achteraf de plant zeker te zullen kopen, 38 zegt dit misschien te doen en 2 zal de plant zeker niet kopen.

Grafiek 3.4 Koopintentie van de leden achteraf



3.7 Geschatte winkelverkoop prijs achteraf

De verkoopprijs in de winkel van de Helleborus werd vooraf ingeschat op € 6,84. Na de plant in de omgeving thuis te hebben geplant/gehouden, is de vraag wederom gesteld en is de inschatting van de winkel prijs na de proefperiode € 5,90.

Tabel 3.7 *Geschatte winkelverkoop prijs*

Prijsindicatie bij Ontvangst /einde test	Totaal in deze klasse bij ontvangst	Totaal in deze klasse aan het einde
Van € 2,50 – 2,99	2	2
Van € 3,00 – 3,49	3	1
Van € 3,50 – 3,99	2	4
Van € 4,00 – 4,49	4	6
Van € 4,50 – 4,99	0	11
Van € 5,00 – 5,49	14	12
Van € 5,50 – 5,99	6	10
Van € 6,00 – 6,49	7	9
Van € 6,50 – 6,99	8	3
Van € 7,00 – 7,49	6	2
Van € 7,50 – 7,99	12	10
Van € 8,00 – 8,49	7	4
Van € 8,50 – 8,99	3	3
Van € 9,00 – 9,49	2	1
Van € 9,50 – 9,99	3	3
Van € 10,00 – 10,49	5	2
Van € 10,50 – 10,99	0	0
Van € 11,00 – 11,49	0	0
Van € 11,50 – 11,99	0	0
Van € 12,00 – 12,49	0	0
Van € 12,50 – 12,99	2	1
Van € 13,00 – 13,49	0	1
Van € 13,50 – 13,99	0	0
Van € 14,00 – 14,49	0	0
Van € 14,50 – 14,99	1	0
<i>Geen antwoord</i>	0	0
<i>Gemiddelde prijs van deze plant</i>	6,84	5,90

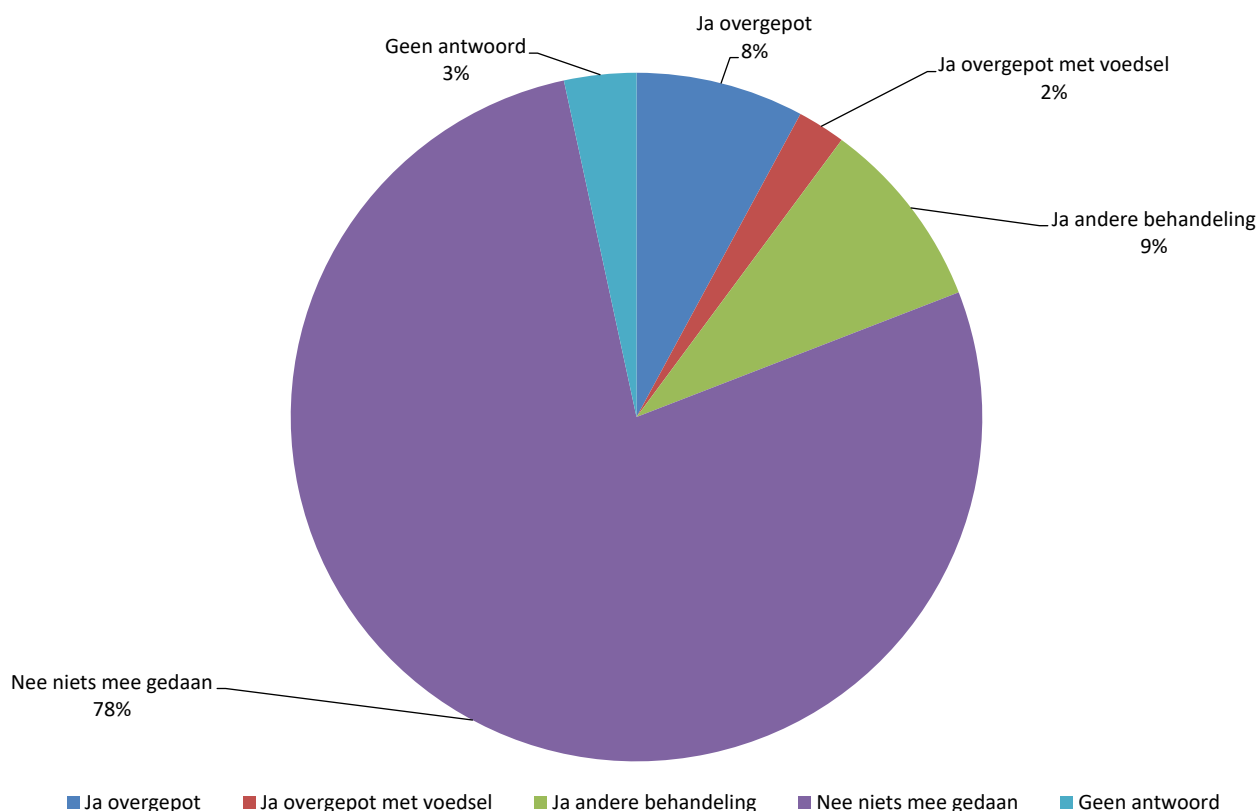
Achteraf kunnen we ook weer kijken naar de onderlinge verhoudingen binnen de drie groepen: 'wel-', 'misschien-' of 'niet-kopen'.

Achteraf geven de 46 'zeker-kopers' gemiddeld € 6,21 voor de Helleborus. De groep van 38 'twijfelaars' geven gemiddeld € 6,05 en de 2 'niet-kopers' geven € 4,73 .

3.8 Speciale behandeling ondergaan?

Er is aan de leden gevraagd of zij de planten hebben omgepot in een grotere pot of dat zij er iets anders mee hebben gedaan.

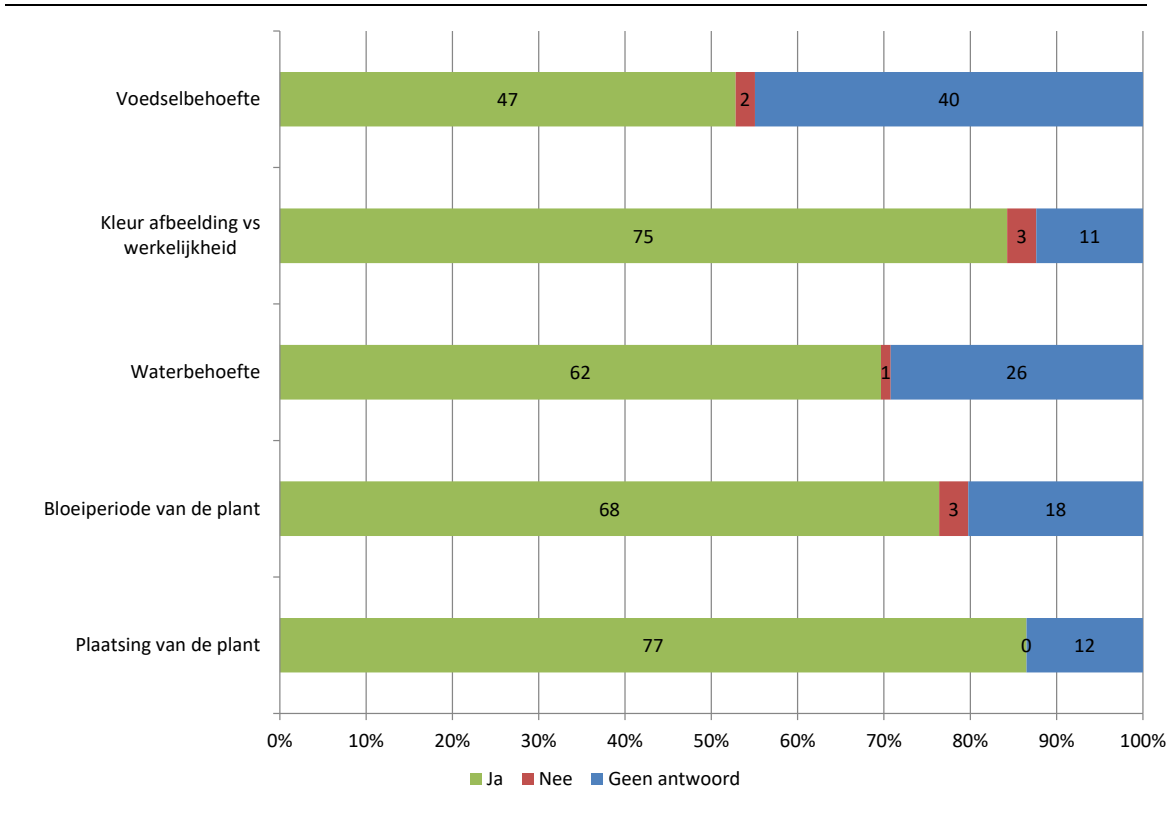
Grafiek 3.5 Heeft de plant een speciale behandeling ondergaan?



3.9 Kloppen de verzorgingstips?

De leden konden aangeven of er tips op label, etiketten of hoezen aanwezig waren en of deze tips overeen kwamen met de werkelijke verzorging van de plant zoals in de praktijk noodzakelijk was.

Grafiek 3.5 *Behandeling van de plant gedurende de periode*



3.10 Opmerkingen bij inlevering

De leden hebben op het eind van de toets opmerkingen over deze plant kunnen opgeven.

- Prachtige planten, grote iets gevoeliger voor de vorst dan de kleine, staan beide op de oostkant v.h. huis.
- Mooie hellebores die ondanks vele regen geen rottende bladeren en bloemen gaf
- Beide planten hebben weinig tot geen doorgroei getoond.
- Makkelijk te verzorgen ! Vind het dus echt wel een plant voor in de tuin en niet voor in de woonkamer.
- Nee, maar het zijn dankbare planten. Eerst in bak of mandje en daarna in tuin dan heb je 2 maal iets leuks!!! Een aanrader.
- Leuke plant voor in de winter. Ook om kado te geven.
- Ik vind het een zeer mooie bloeiende plant in de winter, zeker met de sneeuw die gevallen is.
- Erg mooie planten! Bloeit nog steeds volop. Nooit water gegeven! Wel oude bloemen weggeknipt.
- De planten bloeien nog steeds! Ze doen het prachtig.
- De prijs die ik opgaf was bedoelt voor de grote plant.
- Geen
- de helleborus is een van mijn lievelings-planten.Ik word er altijd vrolijk van om in de winter zo een prachtige winterbloeier in mijn tuin te hebben. Ik heb er dus ook velen in veel verschillende kleuren. Ik vind ze wel duur. Ik heb zelfs zaailingen in mijn tuin, gewoon spontaan uitgezaaid. Allen doen het prachtig ieder jaar weer.
- De helleborus is een van mijn lievelings-planten.Ik heb er velen in mijn tuin staan, in verschillende kleuren. Ze doen het ieder jaar zeer goed en ik word er altijd vrolijk van,bloemen in de tuin in de winter, geweldig. Minpunt ik vind de prijs altijd zo hoog. Ik heb zelfs zaailingen die spontaan zijn opgekomen.
- Geniet intens van de plant in deze sombere jaargetijde.
- Ik had deze enquete reeds een paar weken geleden, vlgs mij, al ingevuld.
- Na het in de tuin poten niets meer aan de planten gedaan. Ze staan nog steeds mooi te bloeien. Zie ook de foto\'s die ik gestuurd heb.
- jammer, er vielen steeds bladeren en bloemen weg door een soort verrotting van de stelen
- de grote kaart en steekkaart kloppen niet met elkaar. verschillende bloemen. de overeenkomst planten met de grote kaart klopt.
- helaas was de vreugde over deze plant van korte duur. De muizen! (4e etage! met dank aan

de buren) hebben alle knoppen en bloemen opgegeten. Nu staat de kleine plant er weer goed bij, maar de grote is voor de helft weg; ook is het blad niet mooi van kleur.

- Tijdens de vorstperiode heb ik de planten in een koude kas gezet, maar dat bevorderde de Botrytis
- Op de steker hebben de bloemen een donker hart. De twee hadden dat niet. Heb veel plezier van gehad ze staan nu in de volle grond.
- Een prachtige plant waar wij tot nu toe erg van hebben genoten!
- ik heb er van genoten. Het waren fraaie planten.
- Ik vond de planten mooi. Ik heb ze op de terrastafel voor het huiskamerraam staan. Eerst als decoratie van de kersttafel, daarna op de vogelvoedertafel. Ondanks de heel verschillende weersomstandigheden in deze periode zijn ze het goed blijven doen. Van veel mensen die op bezoek kwamen heb ik complimenten gekregen over de planten.
- Planten zijn slecht heel veel voetrot alle bladeren rotten aan de voet weg
- De plant is op dit moment - 20-02-2019- nog een sieraad op het terras.
- Wat betreft de verzorging tips ik heb de planten gepoot en er verder niets aan gedaan.
- Zie boven
- heel helder witte bloemen
- soms wat smeul.
- Kleine plant is moeilijk voor binnen
- Ik vind de helleborus een van mijn favoriete planten. Ik word er blij van als ik in de winter een prachtig bloeiende voortuin heb. Ze doen het erg goed en geven ieder jaar veel bloemen. na de bloei knip ik de bloemen weg lelijk blad ook en heeft wat organische mest. Meer niet.
- toch handig om aan te geven dat minimaal om de paar dagen water geven wel noodzakelijk is

3.11 Merkt u verschil tussen de 2 formaten planten

De leden kregen van de kweker 2 planten. Een wat groter en een wat kleiner van formaat. Als laatste hebben we gevraagd of er verschil in groei en bloeiwijze opviel.

- Grote plant was krachtiger ontwikkeld, bloei en doorbloei was gelijk.
- De kleine bloeit rijker en langer
- Kleine plant had iets meer bloemen.
- 7x Nee
- Ja, de hoeveelheid bloemen, maar ik heb de kleine een paar weken binnen gezet en daarna in de garage om te acclimatiseren. Maar die wordt wel weer goed.
- De kleine plant heeft iets rozer bloemen . Maar ook erg mooi
- de kleine bliet rijker en langer
- Ja kleine heeft minder bloemenh
- Ja, kleine plant heeft nu veel meer bloemen dan de grote plant.
- Ja, kleine zat meer knoppen.
- Neen, ze groeiden en bloeiden in dezelfde mate
- 3x Ja
- Allebei de planten deden het prima in de tuin.
- Weinig verschil
- Grote deed het beter .
- de grotere doet het beter
- Ja, de kleine liet het in de rietenmand bijna afweten maar nu in volle grond ook succes.
- De grote heeft gewoon meer body en daardoor meer groei.
- Ging gelijk op qua bloemen. Tijdens de vorstperiode geen schade.
- De stelen van de grotere plant waren, bij mij, sterker dan bij de kleine plant.
- kleine plant is iets minder
- formaat wel. kwaliteit niet
- Verschillen zijn niet groot.
- Ja, de kleine heeft duidelijk meer bloemen geproduceerd
- Ja, de kleine plant stond voor (noorden) had meer waterbehoefte. De grote stond achter heb ik geen water gegeven, was niet nodig.
- De grote plant had het binnen duidelijk moeilijker. De kleine plant stond er binnen beter bij. Buiten maakte het niet veel uit. Ik hoop dat het buiten zijn ze beter afgaat en ze volgend jaar weer bloeien!
- De bloemen vd. Grote plant waren groter

- De grote plant heeft grotere bloemen
- Ja de kleine plant is bijna weg, terwijl de grote plant nog staat te schitteren
- Ja, de kleine deed het minder en was bijna dood, maar komt er weer bovenop.
- Grote plant voller met meer knoppen dan de kleine plant
- De kleine plant bezit meer groeikracht, ook andere behandeling, in de vollegrond geplant. de grote staat een beetje te kwarren, ik denk dat de nachtvorst en weersinvloeden daarop meer van invloed zijn, negatief.
- Ja de kleine plant bloeit veel beter en eerder en bloeit nog steeds beter de planten worden al druk door de bijen bezocht.
- In de kleine plant had ik meer botrytus in de bloemen. Dit kan echter ook komen doordat ik er een schoteltje eronder had staan zodat hij water op kon zuigen. Maar als het regende bleef er water in staan (2 W'a 3 mm). De grote plant vindt ik een betere potmaat voor deze plant ,waardoor hij beter presenteerd.
- ja , de grote plant heeft nog steeds bloemen en de kleine is eigenlijk uitgebloeid
- Nee alleen de maat
- de een was groter dan de ander.
- Niet veel. En ze hielden zich even goed.
- De grote plant heeft meer body, staat erg mooi in bloei. Blad ziet er heel fris uit. kleinere heeft er meer moeite mee. Staan naast elkaar dus krijgen dezelfde hoeveelheid zon.
- de kleine plant doet steviger aan zowel betr. kleur blad als bloemen
- Ja, de kleine plant had een ernstige Botrytis aantasting.
- ja de bloemen lijken groter de meeldraden zijn langer van gr.plant de gr.plant heeft meer bladeren. De kleine plant bloeide later.
- kleine plant geeft meer bloemen als de grote
- Grote plant bloeit nog met verschillende witte bloemen, de j kleine niet meer.
- Ja. De kleine plant bloeide als eerste. De grote bloeit vooral nu nog met veel knoppen en bloemen. Bij de kleine zijn er nu veel minder bloemen.
- nee geen duidelijke verschillen en ze staan naast elkaar
- de grote veel meer en groter blad en iets meer bloemen dan de kleine plant. De plant uit de grote meer plant .
- niet noemenswaard
- de grote plant gaf ook in verhouding meer bloemen
- De bloemen van de kleine plant bleven iets langer mooi. De bloemen verschillen ook. De kleine heeft een groen hartje en de grote niet.
- Zag geen duidelijke verschillen bleven allebei heel mooi
- De grote leek meer te kunnen hebben. De kleine leek meer last te hebben van nattigheid.

- Ja, de kleine heeft veel meer bloemen, echte blikvanger! De grote nauwelijks bloemen en slecht blad.
- De grote plant is duidelijk sterker en goed bestand tegen de winterse weersomstandigheden. Ondanks de vorst, regen, sneeuw en storm hersteld de plant snel. De kleine variant blijft ook mooi, maar heeft het een stuk moeilijker. De bladeren zijn wat minder groen en moet echt de tijd krijgen om te herstellen. De bloemen blijven lang triest hangen in vergelijking met de grote variant. De grote variant is helemaal in zijn nopjes.
- Niet heel duidelijk. Ze waren er wel. De kleine plant had iets langere stelen en de uitgebloeide bloemen vertoonden iets meer roze achtige kleur.
- In de kleine zitten nu nog knoppen terwijl de grote uitgebloeid is, maar dat kan komen doordat de ene plant achter staat en de ander voor. Toen ik foto's maakte stond de grote er beter voor wat bloem aangaat. Maar beide hebben het goed gedaan en zijn na de vorst weer goed teruggekomen.
- Niet echt, hoewel de kleine plant op dit moment nog volop in de bloemen zit, terwijl dit bij de grote in wat mindere mate het geval is.
- Nee,even mooi
- Allebei heel erg mooi bij ons hebben ze veel harde wind gehad wij vangen veel wind waar wij wonen een open stuk ze bleven prachtig de planten
- de kleine pot bloeide rijker
- beiden bloeiden rijk en in de grote pot iets van smeul
- Ja, de kleine deed het minder goed, bladen snel slap en ook de bloemen
- De grote plant had meer bloemen en bloeit nu nog.
- bloemen kleine plant aan achterzijde iets meer rose
- De grote plant is robuuster dan de kleine
- alleen qua grootte niet qua kwaliteit
- De bloemen en de plant zelf zijn iets groter
- grote plant minder gevoelig voor de vorst, nauwelijks schade. beide beschutter gezet voor matige vorst, maar niet binnengehaald
- Ik heb de kleine plant binnen gezet en helaas te weinig water gegeven dus ja, grote verschillen, maar niet de schuld van de planten
- Nee, maar de grote plant is voor de helft nu af gerot, stond waarschijnlijk te nat! dat was jammer
- De grote plant is sterker een weerbaarder
- ja eerder omschreven. komt ook door andere standplaats
- Ja. De grote plant doet het beter. De kleine blijft klein.
- de kleine plant heb ik binnen gezet, inderdaad bij het hangen van de blaadjes water gegeven. Alleen heeft hij een vakantieweek zonder water niet overleefd. De grote plant buiten doet het prima.
- De grote plant was/is vitaler



KMTP

Als je plant naar de consument moet

CONSUMENTENTOETS

Groei & Bloei Afdeling Aalsmeer

Adres Mendelstraat 8, Aalsmeer

Telefoon 0297-327 746

Internet www.consumententoets.nl

e-mail info@consumententoets.nl

RAPPORT